

АВТОНОМНАЯ НЕКОММЕРЧЕСКАЯ ОРГАНИЗАЦИЯ  
ВЫСШЕГО ОБРАЗОВАНИЯ  
«СЕВЕРО-КАВКАЗСКИЙ СОЦИАЛЬНЫЙ ИНСТИТУТ»

Утверждаю  
Декан СПФ



«23» мая 2022 г.



**РАБОЧАЯ ПРОГРАММА ДИСЦИПЛИНЫ**  
**«Зоопсихология и сравнительная психология»**

Направление подготовки 37.03.01 Психология  
Направленность (профиль) программы Общая психология и психологическое консультирование  
Квалификация выпускника бакалавр  
Форма обучения очная, очно-заочная форма обучения

год начала подготовки – 2021, 2022


Разработана

канд. пед. наук, доц. кафедры СГД

 Н.Н. Литвинова

Согласована

зав. выпускающей кафедры СГД

 Е.В. Смирнова

Рекомендована

на заседании кафедры СГД

от «23» мая 2022 г.

протокол № 11

Зав. кафедрой  Е.В. Смирнова

Одобрена

на заседании учебно-методической

комиссии СПФ

от «23» мая 2022 г.

протокол № 9

Председатель УМК

 Т.В. Поштарева

Ставрополь 2022 г.

## Содержание

	Стр.
1. Цели освоения дисциплины	3
2. Место дисциплины в структуре ООП	3
3. Планируемые результаты обучения по дисциплине	3
4. Объем дисциплины и виды учебной работы	3
5. Содержание и структура дисциплины	4
5.1. Содержание дисциплины	4
5.2. Структура дисциплины	5
5.3. Занятия семинарского типа	6
5.4. Курсовой проект (курсовая работа, расчетно-графическая работа, реферат, контрольная работа)	6
5.5. Самостоятельная работа	6
6. Образовательные технологии	7
7. Фонд оценочных средств (оценочные материалы) для текущего контроля успеваемости, промежуточной аттестации	7
8. Учебно-методическое и информационное обеспечение дисциплины	7
8.1. Основная литература	7
8.2. Дополнительная литература	7
8.3. Программное обеспечение	8
8.4. Профессиональные базы данных	8
8.5. Информационные справочные системы	8
8.6. Интернет-ресурсы	8
8.7. Методические указания по освоению дисциплины	8
9. Материально-техническое обеспечение дисциплины	14
10. Особенности освоения дисциплины лицами с ограниченными возможностями здоровья	14
Приложение	15
Дополнения и изменения к рабочей программе	

## 1. ЦЕЛИ ОСВОЕНИЯ ДИСЦИПЛИНЫ

Цель: обеспечение подготовки высококвалифицированных специалистов, обладающих глубокими и разносторонними знаниями в области зоопсихологии и сравнительной психологии, а также в смежных областях психологии и биологии, профессионально владеющих методами научно-исследовательской работы, знающих специфику основных прикладных направлений в этой области, способных к самостоятельной научно-исследовательской деятельности.

## 2. МЕСТО ДИСЦИПЛИНЫ В СТРУКТУРЕ ООП

Дисциплина относится к части Блока 1 Дисциплина по выбору ДВ.1 ООП ВО по данному направлению подготовки и находится в логической и содержательно-методической связи с другими дисциплинами.

Требования к входным знаниям, умениям и навыкам обучающихся при освоении данной дисциплины: студент должен знать закономерности развития природы, общества, мышления; уметь анализировать и оценивать события и процессы.

Приобретённые в ходе изучения данной дисциплины теоретические знания должны быть закреплены студентами при прохождении соответствующих дисциплин и видов практики

Предшествующие дисциплины (курсы, модули, практики)	Последующие дисциплины (курсы, модули, практики)
Общая психология	Преддипломная практика
Психофизиология	

## 2. ПЛАНИРУЕМЫЕ РЕЗУЛЬТАТЫ ОБУЧЕНИЯ ПО ДИСЦИПЛИНЕ

Код и наименование компетенции	Код и индикатор (индикаторы) достижения компетенции	Результаты обучения
ПК-1. Способен осуществлять групповое и индивидуальное консультирование клиентов	ПК-1.1. Проводит экспертизу ситуационных проблем клиентов	<b>Знает</b> типологии проблем граждан разной этиологии (социальные, социально-медицинские, педагогические и др.)
		<b>Умеет</b> формировать и проверять консультативные гипотезы
УК-5. Способен воспринимать межкультурное разнообразие общества в социально-историческом, этическом и философском контекстах	УК-5.1. Учитывает межкультурное разнообразие в ходе мировоззренческой оценки происходящих процессов в обществе	<b>Знает</b> основные исторические закономерности
		<b>Умеет</b> интерпретировать современное состояние общества с позиций межкультурного разнообразия
		<b>Владеет</b> навыками учета особенностей восприятия межкультурного разнообразия в ходе мировоззренческой оценки происходящих процессов в обществе

#### 4. ОБЪЕМ ДИСЦИПЛИНЫ И ВИДЫ УЧЕБНОЙ РАБОТЫ

Общий объем дисциплины составляет 3 зачетные единицы, 108 академических часа.

##### ОФО

Вид учебной работы	Всего часов	Триместр
		А
<b>Контактная работа (всего)</b>	<b>108</b>	<b>108</b>
в том числе:		
1) занятия лекционного типа (ЛК)	<b>26</b>	<b>26</b>
из них		
– лекции	26	26
2) занятия семинарского типа (ПЗ)	<b>40</b>	<b>40</b>
из них		
– семинары (С)	-	-
– практические занятия (ПР)	40	40
– лабораторные работы (ЛР)		
3) групповые консультации	-	-
4) индивидуальная работа		
5) промежуточная аттестация	-	-
<b>Самостоятельная работа (всего) (СР)</b>	<b>42</b>	<b>42</b>
Самоподготовка (самостоятельное изучение разделов, проработка и повторение лекционного материала и материала учебников и учебных пособий, подготовка к лабораторным и практическим занятиям, коллоквиумам и т.д.)	42	42
Подготовка к аттестации	-	-
Общий объем, час	108	108
Форма промежуточной аттестации	зачет	зачет

##### ОЗФО

Вид учебной работы	Всего часов	Триместр
		В
<b>Контактная работа (всего)</b>	<b>44</b>	<b>44</b>
в том числе:		
1) занятия лекционного типа (ЛК)	14	14
из них		
– лекции	14	14
2) занятия семинарского типа (ПЗ)	30	30
из них		

– семинары (С)		
– практические занятия (ПР)	30	30
– лабораторные работы (ЛР)		
3) групповые консультации		
4) индивидуальная работа		
5) промежуточная аттестация	-	-
<b>Самостоятельная работа (всего) (СР)</b>	<b>64</b>	<b>64</b>
Самоподготовка (самостоятельное изучение разделов, проработка и повторение лекционного материала и материала учебников и учебных пособий, подготовка к лабораторным и практическим занятиям, коллоквиумам и т.д.)	64	64
Подготовка к аттестации	-	-
Общий объем, час	108	108
Форма промежуточной аттестации	зачет	зачет

## 5. СОДЕРЖАНИЕ И СТРУКТУРА ДИСЦИПЛИНЫ

### 5.1. Содержание дисциплины

№ раздела (темы)	Наименование раздела (темы)	Содержание раздела (темы)
1.	Введение. Предмет, объект и задачи зоопсихологии и сравнительной психологии. Происхождение психики.	Предмет, объект и задачи зоопсихологии и сравнительной психологии. Способность к самоорганизации и самообразованию. Связь зоопсихологии с другими науками. Методы исследования в зоопсихологии. Проблема возникновения психики. Представление о возникновении психики в психологии. Панпсихизм. Биопсихизм. Анималпсихизм. Нейропсихизм. Антропсихизм. Проблема возникновения психики с позиций эволюционно-системного подхода
2.	Врожденное и приобретенное в поведении животных	Реализация видового опыта в индивидуальном поведении. Этологическая концепция инстинктивного поведения (К. Лоренц, Н. Тиберген). Инстинктивное поведение и общение. Научение – основа приобретенного поведения. Общая характеристика процесса научения. Классификация научения. Привыкание (габитация). Сенсбилизация. Классическое и инструментальное обуславливание. Латентное научение. Инсайт. Импринтинг. Облигатное

		научение. Факультативное научение
3.	Социальное и коммуникативное поведение животных.	Социальное поведение животных. Структура сообщества и механизмы ее поддержания. Репродуктивное поведение. Формы организации сообществ животных. Социальная организация сообществ. Коммуникативное поведение животных. Биологическое сигнальное поле. Язык животных. Способы коммуникаций животных. Тактильная чувствительность. Осязание. Хемо коммуникация. Зрительная коммуникация. Акустическая коммуникация.
4.	Развитие психической деятельности животных в онтогенезе.	Развитие психической деятельности в пренатальном периоде. Проблема онтогенеза поведения. Врожденное и приобретаемое в пренатальном развитии поведения. Сравнительный обзор развития двигательной активности зародышей. Пренатальное развитие сенсорных способностей и элементов общения. Эмбриогенез и развитие психического отражения. Развитие психической деятельности в раннем постнатальном периоде. Особенности постнатального развития поведения животных. Пре- и постнатальное развитие психической деятельности. Постэмбриональное развитие поведения у зрело – и не зрелорождающихся позвоночных. Значение заботы о потомстве. Инстинктивное поведение в раннем постнатальном периоде. Инстинктивные движения. Врожденное узнавание. Врожденное узнавание и ранний опыт. Ранний опыт. Развитие психической деятельности в ювенильном периоде. Общая характеристика игры у животных. Совершенствование двигательной активности в играх животных. Манипуляционные игры. Ювенильное манипулирование и взрослое поведение. Формирование общения в играх животных. Совместные игры. Игровая сигнализация. Значение совместных игр для взрослого поведения.
5.	Эволюция психики животных.	Элементарная сенсорная психика. Низший уровень психического развития. Высший уровень развития элементарной сенсорной психики. Зачатки высших форм поведения.

		Перцептивная психика. Низший уровень развития перцептивной психики. Высший уровень развития перцептивной психики.
6.	Эволюция психики человека в филогенезе. Сходства и различия психического отражения животных и человека.	Общая характеристика психики человека и животных. Проблема изучения происхождения сознания. Различия между человеком и понгидами по содержанию отражения и структуре деятельности. Сравнительные исследования онтогенеза человека и животных. Качественное своеобразие психики человека.
7.	Этология как наука о поведении животных.	Исследование поведения животных. Этология как наука о поведении животных. Основные направления изучения поведения животных. Регистрация этограмм. Коммуникации животных. Биологические ритмы.

## 5.2. Структура дисциплины ОФО

№ раздела (темы)	Наименование раздела (темы)	Количество часов					
		Всего	ЛК	С	ПР	ЛР	СР
1.	Введение. Предмет, объект и задачи зоопсихологии и сравнительной психологии. Происхождение психики.	18	4	-	8	-	6
2.	Врожденное и приобретенное в поведении животных	14	4	-	4	-	6
3.	Социальное и коммуникативное поведение животных.	14	4	-	4	-	6
4.	Развитие психической деятельности животных в онтогенезе.	14	4	-	4	-	6
5.	Эволюция психики животных.	12	2	-	4	-	6
6.	Эволюция психики человека в филогенезе. Сходства и различия психического отражения животных и человека.	18	4	-	8	-	6
7.	Этология как наука о поведении животных.	18	4	-	8	-	6
	<b>Групповые консультации</b>	-		-			
	<b>Аттестация – зачет</b>	-		-			

	<b>Общий объем</b>	<b>108</b>	<b>26</b>	<b>-</b>	<b>40</b>	<b>-</b>	<b>42</b>
--	--------------------	------------	-----------	----------	-----------	----------	-----------

### ОЗФО

№ раздела (темы)	Наименование раздела (темы)	Количество часов					
		Всего	ЛК	С	ПР	ЛР	СР
1.	Введение. Предмет, объект и задачи зоопсихологии и сравнительной психологии. Происхождение психики.	15	2	-	4	-	9
2.	Врожденное и приобретенное в поведении животных	15	2	-	4	-	9
3.	Социальное и коммуникативное поведение животных.	15	2	-	4	-	9
4.	Развитие психической деятельности животных в онтогенезе.	15	2	-	4	-	9
5.	Эволюция психики животных.	15	2	-	4	-	9
6.	Эволюция психики человека в филогенезе. Сходства и различия психического отражения животных и человека	15	2	-	4	-	9
7.	Этология как наука о поведении животных.	18	2	-	6	-	10
	<b>Промежуточная аттестация – зачет</b>	<b>3</b>					
	<b>Общий объем</b>	<b>108</b>	<b>14</b>		<b>30</b>	<b>-</b>	<b>64</b>

### 5.3. Занятия семинарского типа

#### ОФО

№ п/п	№ раздела (темы)	Вид занятия	Наименование	Количество часов
1.	1.	ПР	Введение. Предмет, объект и задачи зоопсихологии и сравнительной психологии. Происхождение психики.	8
2.	2.	ПР	Врожденное и приобретенное в поведении животных	4
3.	3.	ПР	Социальное и коммуникативное поведение животных.	4
4.	4.	ПР	Развитие психической деятельности животных в онтогенезе.	4
5.	5.	ПР	Эволюция психики животных.	4
6.	6.	ПР	Эволюция психики человека в	8



			филогенезе. Сходства и различия психического отражения животных и человека	
7.	7.	ПР	Этология как наука о поведении животных.	8

### **ОЗФО**

№ п/п	№ раздела (темы)	Вид занятия	Наименование	Количество часов
1.	1.	ПР	Введение. Предмет, объект и задачи зоопсихологии и сравнительной психологии. Происхождение психики.	4
2.	2.	ПР	Врожденное и приобретенное в поведении животных	4
3.	3.	ПР	Социальное и коммуникативное поведение животных.	4
4.	4.	ПР	Развитие психической деятельности животных в онтогенезе.	4
5.	5.	ПР	Эволюция психики животных.	4
6.	6.	ПР	Эволюция психики человека в филогенезе. Сходства и различия психического отражения животных и человека	4
7.	7.	ПР	Этология как наука о поведении животных.	6

**5.4. Курсовой проект (курсовая работа, расчетно-графическая работа, реферат, контрольная работа) не предусмотрены**

### **5.5. Самостоятельная работа**

#### **ОФО**

№ раздела (темы)	Виды самостоятельной работы	Количество часов
1	Подготовка к практическому (семинарскому) занятию Изучение специальной методической литературы и анализ научных источников Подготовка конспектов и презентаций по теме	6
2	Подготовка к практическому (семинарскому) занятию Изучение специальной методической литературы и анализ научных источников Подготовка конспектов и презентаций по теме	6
3	Подготовка к практическому (семинарскому) занятию Изучение специальной методической литературы и анализ научных источников Подготовка конспектов и презентаций по теме	6

4	Подготовка к практическому (семинарскому) занятию Изучение специальной методической литературы и анализ научных источников Подготовка конспектов и презентаций по теме	6
5	Подготовка к практическому (семинарскому) занятию Изучение специальной методической литературы и анализ научных источников Подготовка конспектов и презентаций по теме	6
6	Подготовка к практическому (семинарскому) занятию Изучение специальной методической литературы и анализ научных источников Подготовка конспектов и презентаций по теме	6
7	Подготовка к практическому (семинарскому) занятию Изучение специальной методической литературы и анализ научных источников Подготовка конспектов и презентаций по теме	6

### **ОЗФО**

№ раздела (темы)	Виды самостоятельной работы	Количество часов
1	Подготовка к практическому (семинарскому) занятию Изучение специальной методической литературы и анализ научных источников Подготовка конспектов и презентаций по теме	9
2	Подготовка к практическому (семинарскому) занятию Изучение специальной методической литературы и анализ научных источников Подготовка конспектов и презентаций по теме	9
3	Подготовка к практическому (семинарскому) занятию Изучение специальной методической литературы и анализ научных источников Подготовка конспектов и презентаций по теме	9
4	Подготовка к практическому (семинарскому) занятию Изучение специальной методической литературы и анализ научных источников Подготовка конспектов и презентаций по теме	9
5	Подготовка к практическому (семинарскому) занятию Изучение специальной методической литературы и анализ научных источников Подготовка конспектов и презентаций по теме	9
6	Подготовка к практическому (семинарскому) занятию Изучение специальной методической литературы и анализ научных источников Подготовка конспектов и презентаций по теме	9

7	Подготовка к практическому (семинарскому) занятию Изучение специальной методической литературы и анализ научных источников Подготовка конспектов и презентаций по теме	10
---	--	----

## **6. ОБРАЗОВАТЕЛЬНЫЕ ТЕХНОЛОГИИ**

Образовательные технологии, используемые при реализации занятий лекционного, семинарского типа и самостоятельной работы: задачные; тестирования; общения преподавателя со студентами; организации групповой работы; организации самостоятельной учебно-познавательной деятельности.

### **Информационные технологии, используемые при осуществлении образовательного процесса по дисциплине**

При чтении лекций по всем темам активно используется компьютерная техника для демонстрации слайдов с помощью программного приложения MicrosoftPowerPoint.

При подготовке студентов применяется самостоятельный поиск дополнительного учебного и научного материала, с использованием информационных справочных систем и Интернет-ресурсов.

### **Интерактивные и активные образовательные технологии**

№ раздела (темы)	Вид занятия (ЛК, ПР, С, ЛР)	Используемые интерактивные и активные образовательные технологии	Количество часов ОФО	Количество часов ЗФО
1	ПР	Решение практических заданий	2	-
2.	ПР	Решение практических заданий	2	-
6.	ПР	Решение практических заданий	2	2

## **7. ФОНД ОЦЕНОЧНЫХ СРЕДСТВ (ОЦЕНОЧНЫЕ МАТЕРИАЛЫ) ДЛЯ ТЕКУЩЕГО КОНТРОЛЯ УСПЕВАЕМОСТИ, ПРОМЕЖУТОЧНОЙ АТТЕСТАЦИИ**

Фонд оценочных средств (оценочные материалы) для текущего контроля успеваемости, промежуточной аттестации по дисциплине приводятся в приложении.

## **8. УЧЕБНО-МЕТОДИЧЕСКОЕ И ИНФОРМАЦИОННОЕ ОБЕСПЕЧЕНИЕ ДИСЦИПЛИНЫ**

### **8.1. Основная литература**

1. *Сотская, М. Н.* Зоопсихология и сравнительная психология в 2 ч. Часть 1: учебник и практикум для вузов / М. Н. Сотская. — Москва: Издательство Юрайт, 2020. — 323 с. — (Высшее образование). — ISBN 978-5-534-01964-3. — Текст: электронный // ЭБС Юрайт [сайт]. — URL: <https://urait.ru/bcode/451830>

2. *Сотская, М. Н.* Зоопсихология и сравнительная психология в 2 ч. Часть 2: учебник и практикум для вузов / М. Н. Сотская. — Москва: Издательство Юрайт, 2020. — 401 с. — (Высшее образование). — ISBN 978-5-534-01966-7. — Текст: электронный // ЭБС Юрайт [сайт]. — URL: <https://urait.ru/bcode/451831>

### **8.2. Дополнительная литература**

1. Резникова, Ж. И. Зоопсихология. Интеллект и язык животных и человека. В 2 ч. Часть 1 : учебник для вузов / Ж. И. Резникова. — 2-е изд., испр. и доп. — Москва : Издательство Юрайт, 2020. — 226 с. — (Высшее образование). — ISBN 978-5-534-08222-7. — Текст : электронный // ЭБС Юрайт [сайт]. — URL: <https://urait.ru/bcode/452052>

2. Вагнер, В. А. Зоопсихология. Избранные труды / В. А. Вагнер. — Москва: Издательство Юрайт, 2020. — 348 с. — (Антология мысли). — ISBN 978-5-534-10954-2. — Текст: электронный // ЭБС Юрайт [сайт]. — URL: <https://urait.ru/bcode/456893>

3. Резникова, Ж. И. Зоопсихология. Интеллект и язык животных и человека. В 2 ч. Часть 2 : учебник для вузов / Ж. И. Резникова. — 2-е изд., испр. и доп. — Москва : Издательство Юрайт, 2020. — 212 с. — (Высшее образование). — ISBN 978-5-534-08288-3. — Текст : электронный // ЭБС Юрайт [сайт]. — URL: <https://urait.ru/bcode/452707>

4. Вагнер, В. А. Зоопсихология. Избранные труды / В. А. Вагнер. — Москва: Издательство Юрайт, 2020. — 348 с. — (Антология мысли). — ISBN 978-5-534-10954-2. — Текст: электронный // ЭБС Юрайт [сайт]. — URL: <https://urait.ru/bcode/456893>



#### *Специализированные периодические издания*

- Ученые записки ИМЭИ. [Электронный ресурс] – М., 2011 – 2016. Режим доступа <http://www.iprbookshop.ru/44321.html>

- Педагогика и психология образования. [Электронный ресурс] – М., 2015 – 2017. Режим доступа <http://www.iprbookshop.ru/70186.html>

- Akademická psychologie. [Электронный ресурс] – Прага, 2018. – №№ 1-4. – Режим доступа <http://www.iprbookshop.ru/83776.html>

- Вестник Российского университета дружбы народов. Сер. Психология и педагогика. [Электронный ресурс] – М., Изд-во Российский университет дружбы народов. – 2018. - №№ 1-2. – Режим доступа <http://www.iprbookshop.ru/79138.html>

- Вестник научного общества студентов, аспирантов и молодых ученых. [Электронный ресурс] – Комсомольск-на-Амуре, 2013 – 2017. Режим доступа <http://www.iprbookshop.ru/46376.html>

- Педагогика и психология образования. [Электронный ресурс] – М., 2015 – 2017. Режим доступа <http://www.iprbookshop.ru/70186.html>

### **8.3. Программное обеспечение**

Microsoft Office

### **8.4. Профессиональные базы данных**

<http://rospsy.ru> – Федерация психологов образования России

### **8.5. Информационные справочные системы**

АНО ВО СКСИ – 1С: Библиотека

Справочно-правовая система «КонсультантПлюс» — [http://www.](http://www.consultant.ru/)

[Consultant.ru/](http://www.consultant.ru/)

*Поисковые системы*

<https://www.yandex.ru/>

<https://www.rambler.ru/>  
<https://accounts.google.com/>  
<https://www.yahoo.com/>

### **8.6. Интернет-ресурсы**

Бесплатная электронная библиотека онлайн «Единое окно доступа к образовательным ресурсам» - <http://www.window.edu.ru>

Электронная библиотека «Все учебники» - <http://www.vse-uchebniki.ru/>

Электронно-библиотечная система «IPRBooks» - <http://www.iprbookshop.ru/>

Научная электронная библиотека - <http://www.elibrary.ru/>

Портал открытых данных – <https://data.gov.ru/>

Международная реферативная база журналов и статей WebofScience – <http://info.clarivate.com/rcis>

Научная электронная библиотека «Киберленинка» - <http://cyberleninka.ru/>

Федеральный центр информационно- образовательных ресурсов - <http://window.edu.ru/resource/982/47982>

Свободная энциклопедия «Википедия»- <https://ru.wikipedia.org>

Национальная Электронная Библиотека (НЭБ)- <https://нэб.рф>

### **8.7. Методические указания по освоению дисциплины**

Материалы учебно-методического обеспечения самостоятельной работы приведены в методических указаниях к самостоятельной работе студентов.

Система знаний по дисциплине формируется в ходе аудиторных и внеаудиторных (самостоятельных) занятий. Используя лекционный материал, учебники или учебные пособия, дополнительную литературу, проявляя творческий подход, обучающийся готовится к практическим занятиям, рассматривая их как пополнение, углубление, систематизацию своих теоретических знаний. Спецификой заочной формы обучения является преобладающее количество часов самостоятельной работы по сравнению с аудиторными занятиями. Ряд тем учебного курса полностью переносится на самостоятельное изучение.

Обучающийся должен прийти в высшую школу с полным пониманием того, что самостоятельное овладение знаниями является главным, определяющим. Высшая школа лишь создает для этого необходимые условия.

Самостоятельная работа студента начинается с внимательного ознакомления им с программой учебного курса. Изучение каждой темы следует начинать с внимательного ознакомления с набором вопросов. Они ориентируют студента, показывают, что он должен знать по данной теме. Вопросы темы как бы накладываются на соответствующую главу избранного учебника или учебного пособия. В итоге должно быть ясным, какие вопросы темы программы учебного курса и с какой глубиной раскрыты в данном учебном материале, а какие вообще опущены.

Любой научный предмет, также, как и данная дисциплина, имеет свой категориально-понятийный аппарат. Научные понятия — это та база, на которой «стоит» каждая наука. Понятия – узловые, опорные пункты как научного, так и учебного познания, логические ступени движения в учебе от простого к сложному, от явления к сущности. Без ясного понимания понятий учеба крайне затрудняется, а содержание приобретенных знаний становится тусклым,

расплывчатым, напоминая недостроенное здание или еще того хуже: здание без фундамента. Понятие в узком понимании – это определение (дефиниция) того или иного факта, явления, предмета. Такие определения составляют категориально-понятийный аппарат. Они, как правило, кратки по содержанию, схватывают суть дела.

Понятия в широком смысле есть обобщенная концептуальная характеристика определенного явления. Когда в заголовок темы вносится слово «понятие», то это первый признак того, что в данном случае речь идет не о дефиниции (определении), а о сжатой, обобщенной концептуальной характеристике изучаемого явления.

Нелишне иметь в виду и то, что каждый учебник или учебное пособие имеет свою логику построения, которая, естественно, не совпадает с логикой данной Программы учебного курса. Одни авторы более широко, а другие более узко рассматривают ту или иную проблему. Одни выделяют ее в отдельную главу, а другие, включают в состав главы. Учебник или учебное пособие целесообразно изучать последовательно, главу за главой, как это сделано в них. При этом, обращаясь к Программе учебного курса, следует постоянно отмечать, какие ее вопросы (пусть в иной логической последовательности) рассмотрены в данной главе учебника, учебного пособия, а какие опущены. По завершении работы над учебником у Вас должна быть ясность в том, какие темы, вопросы Программы учебного курса Вы уже изучили, а какие предстоит изучить по другим источникам.

#### *Методические указания по ведению конспектов лекций и работе с ними*

Конспект- это краткое последовательное изложение содержания статьи, книги, лекции. Его основу составляют план тезисы, выписки, цитаты. Конспект, в отличие от тезисов воспроизводят не только мысли оригинала, но и связь между ними. В конспекте отражается не только то, о чем говорится в работе, но и что утверждается, и как доказывается.

Конспектирование лекции – важный шаг в запоминании материала, поэтому конспект лекций необходимо иметь каждому студенту. Задача обучающегося на лекции – одновременно слушать преподавателя, анализировать и конспектировать информацию. При этом как свидетельствует практика, не нужно стремиться вести дословную запись. Таким образом, лекцию преподавателя можно конспектировать, при этом важно не только внимательно слушать лектора, но и выделять наиболее важную информацию и сокращенно записывать ее. При этом одно и то же содержание фиксируется в сознании четыре раза: во-первых, при самом слушании; во-вторых, когда выделяется главная мысль; в-третьих, когда подыскивается обобщающая фраза, и, наконец, при записи. Материал запоминается более полно, точно и прочно.

Хороший конспект – залог четких ответов на занятиях, хорошего выполнения устных опросов, самостоятельных и контрольных работ. Значимость конспектирования на лекционных занятиях несомненна. Проверено, что составление эффективного конспекта лекций может сократить в четыре раза время, необходимое для полного восстановления нужной информации. Для

экономии времени, перед каждой лекцией необходимо внимательно прочитать материал предыдущей лекции, внести исправления, выделить важные аспекты изучаемого материала

Конспект помогает не только лучше усваивать материал на лекции, он оказывается незаменим при подготовке экзамену. Следовательно, студенту в дальнейшем важно уметь оформить конспект так, чтобы важные моменты культурологической идеи были выделены графически, а главную информацию следует выделять в самостоятельные абзацы, фиксируя ее более крупными буквами или цветными маркерами. Конспект должен иметь поля для заметок. Это могут быть библиографические ссылки и, наконец, собственные комментарии.

Проработка лекционного курса является одной из важных активных форм самостоятельной работы. Лекция преподавателя представляет плод его индивидуального творчества. Он читает свой авторский курс со своей логикой и со своими теоретическими и методическими подходами. Это делает лекционный курс конкретного преподавателя интересным индивидуально-личностным событием. Кроме того, в своих лекциях преподаватель стремится преодолеть многие недостатки, присущие опубликованным учебникам, учебным пособиям, лекционным курсам. В лекциях находят освещение сложные вопросы Федерального образовательного стандарта, которые вызывают затруднения у студентов.

Сетка часов, отведенная для лекционного курса, не позволяет реализовать в лекциях всей учебной программы. Исходя из этого, каждый лектор создает свою тематику лекций, которую в устной или письменной форме представляет студентам при первой встрече. В создании своего авторского лекционного курса преподаватель руководствуется двумя документами – Федеральным государственным образовательным стандартом и Учебной программой. Кафедра не допускает стандартизации лекционных курсов. Именно поэтому в учебно-методическом пособии отсутствует подробный план лекционного курса, а дана лишь его тематика, носящая для лекторов рекомендательный характер.

Алгоритм составления конспекта:

- Определите цель составления конспекта.
- Читая изучаемый материал, подразделяйте его на основные смысловые части, выделяйте главные мысли, выводы.
- Если составляется план-конспект, сформулируйте его пункты и определите, что именно следует включить в план-конспект для раскрытия каждого из них.
- Наиболее существенные положения изучаемого материала (тезисы) последовательно и кратко излагайте своими словами или приводите в виде цитат.
- В конспект включаются не только основные положения, но и обосновывающие их выводы, конкретные факты и примеры (без подробного описания).
- Составляя конспект, можно отдельные слова и целые предложения писать сокращенно, выписывать только ключевые слова, вместо цитирования делать лишь ссылки на страницы конспектируемой работы, применять условные обозначения.

Чтобы форма конспекта как можно более наглядно отражала его содержание, располагайте абзацы «ступеньками» подобно пунктам и подпунктам плана,

применяйте разнообразные способы подчеркивания, используйте карандаши и ручки разного цвета.

- Используйте реферативный способ изложения (например: «Автор считает...», «раскрывает...»).

- Собственные комментарии, вопросы, раздумья располагайте на полях.

#### *Методические указания по подготовке к занятиям семинарского типа*

Семинарские занятия являются одним из основных звеньев процесса изучения дисциплины. Цель занятий заключается в уяснении и усвоении студентами важнейших правовых категорий и понятий, выработанных юриспруденцией и имеющих принципиальное методологическое и практическое значение для всего комплекса правовых наук.

В ходе семинаров обучающийся закрепляет и углубляет знания, полученные на лекциях и в ходе самостоятельной подготовки, приобретает навыки научного мышления, обработки общей и специальной информации о праве, умение последовательно, четко и аргументировано излагать свои мысли, отстаивать собственные позиции.

Планы семинарских занятий, их тематика, рекомендуемая литература, цель и задачи ее изучения сообщаются преподавателем на вводных занятиях или в методических указаниях по данной дисциплине.

Прежде чем приступить к изучению темы, необходимо просмотреть основные вопросы плана семинара. Начиная подготовку к семинарскому занятию, студентам необходимо, прежде всего, посмотреть конспекты лекций, разделы учебников и учебных пособий, чтобы получить общее представление о месте и значении темы в изучаемом курсе. Затем следует поработать с дополнительной литературой, сделать конспекты семинарских занятий по рекомендованным источникам.

Конспекты семинарских занятий имеют первостепенное значение для самостоятельной работы обучающихся. Они помогают понять построение изучаемой книги, выделить основные положения, проследить их логику и тем самым проникнуть в творческую лабораторию автора.

Ведение конспекта способствует превращению чтения в активный процесс, мобилизует, наряду со зрительной, и моторную память. Следует помнить: у обучающегося, систематически ведущего конспекты, создается свой индивидуальный фонд подсобных материалов для быстрого повторения прочитанного, для мобилизации накопленных знаний.

При конспектировании можно использовать следующие формы записи: план (простой и развернутый), выписки, тезисы.

При введении конспекта важно развивать умение сопоставлять источники, продумывать изучаемый материал, а также составлять конспект с учетом своего будущего устного выступления.

На семинаре каждый его участник должен быть готовым к выступлению по всем поставленным в плане вопросам, проявлять максимальную активность при их рассмотрении. Выступление должно строиться свободно, убедительно и аргументировано. Преподаватель следит, чтобы выступление не сводилось к



репродуктивному уровню (простому воспроизведению текста), не допускается и простое чтение конспекта, тем более учебника. Необходимо, чтобы выступающий проявлял собственное отношение к тому, о чем он говорит, высказывал свое личное мнение, понимание, обосновывал его и мог сделать правильные выводы из сказанного. При этом обучающийся может обращаться к записям конспекта и лекций, непосредственно к первоисточникам, использовать знание учебной и дополнительной литературы, факты и наблюдения современной жизни и т. Д.

Вокруг такого выступления могут разгореться споры, дискуссии, к участию в которых должен стремиться каждый. Преподаватель, в свою очередь, будет внимательно и критически слушать, подмечать особенное в суждениях обучающихся, улавливать недостатки и ошибки, корректировать их знания, и, в случае необходимости разрешить спорную ситуацию.

Семинар является важнейшей формой усвоения знаний.

Владение понятийным аппаратом – необходимое условие усвоения предмета. В усвоении их весьма эффективно проведение письменных и устных понятийных контрольных работ, терминологических диктантов, тестов. Кроме того, используются различные виды устного опроса: экспресс-опрос, опрос-инверсия.

*Экспресс-опрос* – это предложение раскрыть названные понятия. *Опрос-инверсия*, в отличие от задания пояснить значение термина, предложение поставить вопросы. Такой прием способствует не просто «узнаванию» термина, но и вводит его в активный словарь студента.

Семинарские занятия по предложению преподавателя могут быть проведены в виде свободной дискуссии по существу обсуждаемой темы, в форме выступлений с заранее подготовленными докладами (эссе) по рекомендуемым вопросам и их последующего обсуждения. В ходе занятий студенты могут выполнять письменные задания по вопросам темы, отвечать на контрольные тесты. Также практикуется проведение семинарских занятий в компьютерном классе в интерактивной форме (обучающие игры, тестирование).

Подготовка к семинарским занятиям проходит в несколько этапов: во-первых, необходимо внимательно изучить вопросы и литературу, рекомендованную для анализа; во-вторых, следует произвести поиск дополнительной информации из известных источников (это могут быть электронные ресурсы; домашние и вузовские библиотеки; кабинет кодификации и т.д.). В-третьих, студент может готовиться к семинару как самостоятельно, так и при участии преподавателя, у которого можно проконсультироваться по вопросам семинарского занятия. В-четвертых, подготовка к семинару может быть как индивидуальной, так и коллективной (совместное обсуждение вопросов семинара, решение казусов, задач). В-пятых, подготовку к семинару можно проводить (желательно) в письменном виде, составляя конспект литературы по теме или конспект ответа на вопросы семинара. В-шестых, при подготовке к семинару необходимо проводить репетиции, если это связана с деловыми играми, ролевыми играми. В-седьмых, при подготовке к практическому занятию студенту необходимо особое внимание обратить на состояние законодательства, которое очень динамично и может измениться накануне занятия. В-восьмых, студент

должен обратить внимание на степень научной разработанности темы в смежных дисциплинах: философии, политологии, социологии, истории, культурологии и других.

#### *Методические указания по подготовке к практическим занятиям*

Целью практических занятий является углубление и закрепление теоретических знаний, полученных обучающимися на лекциях и в процессе самостоятельного изучения учебного материала, а, следовательно, формирование у них определенных умений и навыков.

В ходе подготовки к практическому занятию необходимо прочитать конспект лекции, изучить основную литературу, ознакомиться с дополнительной литературой, выполнить выданные преподавателем практические задания. При этом учесть рекомендации преподавателя и требования программы. Дорабатывать свой конспект лекции, делая в нем соответствующие записи из литературы. Желательно при подготовке к практическим занятиям по дисциплине одновременно использовать несколько источников, раскрывающих заданные вопросы.

Работа над литературой, состоит из трёх этапов – чтения работы, её конспектирования, заключительного обобщения сути изучаемой работы. Прежде, чем браться за конспектирование, скажем, статьи, следует её хотя бы однажды прочитать, чтобы составить о ней предварительное мнение, постараться выделить основную мысль или несколько базовых точек, опираясь на которые можно будет в дальнейшем работать с текстом. Конспектирование – дело очень тонкое и трудоёмкое, в общем виде может быть определено как фиксация основных положений и отличительных черт рассматриваемого труда вкупе с творческой переработкой идей, в нём содержащихся. Конспектирование – один из эффективных способов усвоения письменного текста. Достоинством заключительного обобщения как самостоятельного этапа работы с текстом является то, что здесь читатель, будучи автором обобщений, отделяет себя от статьи, что является гарантией независимости читателя от текста.

#### *Методические указания по выполнению практических заданий*

##### 1. Ответы на вопросы проблемного характера

В процессе выполнения практических заданий, которые предполагают подготовку ответа на вопрос проблемного характера, мотивирующего студента к размышлению по поводу определенной проблемы или содержат требование прокомментировать высказывание того или иного мыслителя, следует придерживаться следующего алгоритма работы:

- 1) Необходимо определить ключевую проблему, содержащуюся в вопросе, и сформулировать ее суть;
- 2) Раскрыть свое понимание (интерпретацию высказанной идеи);
- 3) Обосновать и аргументировать собственную точку зрения по данному вопросу.

Выполнение подобных дидактических задач, содержащих определенную проблемную ситуацию, требующую непосредственного разрешения, активизирует процесс мышления, побуждая к аналитической деятельности, к мобилизации знаний, умения размышлять. Вхождение в процесс поиска решения придает вновь приобретаемому знанию личностный смысл и значение, способствует переводу из мировоззренческого плана восприятия в сферу формирования внутренних убеждений и активизации принципа деятельностного отношения к действительности.

## 2. Выполнение задания в форме аргументированного эссе

Практическое задание, в котором предлагается представить ответ на поставленный вопрос в форме эссе, используется для обучения обучающихся умению письменного аргументирования своих суждений и доводов по определенной проблеме. Это способствует развитию определенных навыков: критического мышления, логического структурирования и последовательного изложения аргументирующего материала; упорядоченности организации мыслительной деятельности; ясности самовыражения и т.д.

Работа по написанию эссе является вполне традиционным видом учебных заданий. Эссе (фр. *Essai* – попытка, очерк) представляет собой особенный жанр философской, литературно-критической, историко-биографической прозы. Особенность состоит в том, что это небольшое по объему прозаическое произведение (5-7 страниц) выполняется в свободной композиции и предполагает выражение индивидуального впечатления и соображения по конкретному поводу или вопросу и заведомо не претендующие на определенную или исчерпывающую трактовку предмета.

Задача состоит в том, чтобы раскрыть проблему (вопрос) в сугубо личном ключе, найти точки соприкосновения с собственным жизненным и духовным опытом, отразить глубину собственного переживания и размышлений, по поводу различных философско-мировоззренческих проблем, лежащих в основе жизненного мира личности, например, добра и зла, смысла жизни, свободы и ответственности, счастья, свободы и т. П. Эссеистический стиль допускает образность, афористичность, лиричность, эмоциональность в изложении собственных взглядов на проблему с обязательным соблюдением требования их письменной аргументации.

Алгоритм выполнения задания:

- 1) В поставленном вопросе определить ключевую проблему;
- 2) Проработать идею, выражающее собственное отношение к проблеме и поддержать ее доказательствами из соответствующих источников. Для аргументации необходимы ссылки точки зрения, цитаты других авторов, которые призваны усилить выдвинутые обучающимся аргументы.
- 3) Процесс выработки четкого и убедительного аргумента, подкрепленного логическим и последовательным интегрированием собранных материалов.

Структура аргументированного эссе включает в себя определенные составляющие:

а) *Введение.*

Во введении эссе сначала формулируется *вводное утверждение* (это особое, привлекающее внимание высказывание или вопрос, цитата или другие фактический материал, способное захватить, привлечь к себе внимание читателя) и далее приводится *тезисное утверждение*, которое способно выступить в роли некой направляющей последующего хода рассуждений, требующих аргументации.

Б) *Презентация довода* предполагает определенное преподнесение доводов и последовательное предоставление доказательств ранее заявленных положений.

В) *Ожидание возражений.* Для усиления аргументации следует рассмотреть и ожидаемые возражения, применяя практику противоречия, тем самым совершенствуя критическое мышление, моделируя ситуации дискуссии, принимая во внимания, что другие точки зрения по данному вопросу не только существуют, но и имеют определенное обоснование. Следует указать на слабые или противоречивые, неоднозначные места в приводимых точках зрения в качестве противоположных по отношению к собственной позиции.

Г) *Вывод* должен включать синтез аргументации, повторное формулирование тезиса и заключительное утверждение.

*Методические указания по организации самостоятельной работы обучающегося*

Для индивидуализации образовательного процесса самостоятельную работу (СР) можно разделить на базовую и дополнительную.

Базовая СР обеспечивает подготовку обучающегося к текущим аудиторным занятиям и контрольным мероприятиям для всех дисциплин учебного плана. Результаты этой подготовки проявляются в активности обучающегося на занятиях и в качестве выполненных контрольных работ, тестовых заданий, сделанных докладов и других форм текущего контроля. Базовая СР может включать следующие формы работ: изучение лекционного материала, предусматривающие проработку конспекта лекций и учебной литературы; поиск (подбор) и обзор литературы и электронных источников информации по индивидуально заданной проблеме курса; выполнение домашнего задания или домашней контрольной работы, выдаваемых на практических занятиях; изучение материала, вынесенного на самостоятельное изучение; подготовка к практическим занятиям; подготовка к контрольной работе или коллоквиуму; подготовка к зачету, аттестациям; написание реферата (эссе) по заданной проблеме.

Дополнительная СР направлена на углубление и закрепление знаний обучающегося, развитие аналитических навыков по проблематике учебной дисциплины. К ней относятся: подготовка к экзамену; выполнение курсовой работы или проекта; исследовательская работа и участие в научных студенческих конференциях, семинарах и олимпиадах; анализ научной публикации по заранее определенной преподавателем теме; анализ статистических и фактических материалов по заданной теме, проведение расчетов, составление схем и моделей на основе статистических материалов и др.

В учебном процессе выделяют два вида самостоятельной работы: аудиторная и внеаудиторная. Аудиторная самостоятельная работа по дисциплине выполняется на учебных занятиях под непосредственным руководством преподавателя и по его заданиям. Основными формами самостоятельной работы обучающегося с участием преподавателей являются: текущие консультации; коллоквиум как форма контроля освоения теоретического содержания дисциплин; прием и разбор домашних заданий (в часы практических занятий) и др.

Внеаудиторная самостоятельная работа выполняется обучающимся по заданию преподавателя, но без его непосредственного участия. Основными формами самостоятельной работы обучающихся без участия преподавателей являются: формирование и усвоение содержания конспекта лекций на базе рекомендованной лектором учебной литературы, включая информационные образовательные ресурсы (электронные учебники, электронные библиотеки и др.); написание рефератов, эссе; подготовка к практическим занятиям (подготовка сообщений, докладов, заданий); составление аннотированного списка статей из соответствующих журналов по отраслям знаний (педагогических, психологических, методических и др.); углубленный анализ научно-методической литературы (подготовка рецензий, аннотаций на статью, пособие и др.); выполнение заданий по сбору материала во время практики; овладение студентами конкретных учебных модулей, вынесенных на самостоятельное изучение; подбор материала, который может быть использован для написания рефератов, курсовых и квалификационных работ; подготовка презентаций; составление глоссария, кроссворда по конкретной теме; подготовка к занятиям, проводимым с использованием активных форм обучения (круглые столы, диспуты, деловые игры); анализ деловых ситуаций (мини-кейсов). Границы между этими видами работ относительно, а сами виды самостоятельной работы пересекаются.

#### *Методические указания по подготовке к устному опросу*

Самостоятельная работа студентов включает подготовку к устному опросу на семинарских (практических) занятиях. Для этого студент изучает лекции, основную и дополнительную литературу, публикации, информацию из Интернет-ресурсов.

Тема и вопросы к семинарским занятиям, вопросы для самоконтроля содержатся в рабочей учебной программе и доводятся до студентов заранее. Эффективность подготовки студентов к устному опросу зависит от качества ознакомления с рекомендованной литературой. Для подготовки к устному опросу, блиц-опросу студенту необходимо ознакомиться с материалом, посвященным теме семинара, в учебнике или другой рекомендованной литературе, записях с лекционного занятия, обратить внимание на усвоение основных понятий дисциплины, выявить неясные вопросы и подобрать дополнительную литературу для их освещения, составить тезисы выступления по отдельным проблемным аспектам. В среднем, подготовка к устному опросу по одному семинарскому занятию занимает от 2 до 4 часов в зависимости от сложности темы и особенностей организации студентом своей самостоятельной работы.

### *Методические указания по подготовке к тестированию*

Как и любая другая форма подготовки к контролю знаний, тестирование имеет ряд особенностей, знание которых помогает успешно выполнить тест.

– Прежде всего, следует внимательно изучить структуру теста, оценить объем времени, выделяемого на данный тест, увидеть, какого типа задания в нем содержатся. Это поможет настроиться на работу.

– Лучше начинать отвечать на те вопросы, в правильности решения которых нет сомнений, пока не останавливаясь на тех, которые могут вызвать долгие раздумья. Это позволит успокоиться и сосредоточиться на выполнении более трудных вопросов.

– Очень важно всегда внимательно читать задания до конца, не пытайтесь понять условия «по первым словам» или выполнив подобные задания в предыдущих тестированиях. Такая спешка нередко приводит к досадным ошибкам в самых легких вопросах.

– Если вы не знаете ответа на вопрос или не уверены в правильности, следует пропустить его и отметить, чтобы потом к нему вернуться.

– Лучше думать только о текущем задании. Как правило, задания в тестах не связаны друг с другом непосредственно, поэтому необходимо концентрироваться на данном вопросе и находить решения, подходящие именно к нему. Кроме того, выполнение этой рекомендации даст еще один психологический эффект – позволит забыть о неудаче в ответе на предыдущий вопрос, если таковая имела место.

– Многие задания можно быстрее решить, если не искать сразу правильный вариант ответа, а последовательно исключать те, которые явно не подходят. Метод исключения позволяет в итоге сконцентрировать внимание на одном-двух вероятных вариантах.

– Рассчитывать выполнение заданий нужно всегда так, чтобы осталось время на проверку и доработку (примерно 1/3-1/4 запланированного времени). Тогда вероятность описок сводится к нулю и имеется время, чтобы набрать максимум баллов на легких заданиях и сосредоточиться на решении более трудных, которые вначале пришлось пропустить.

– Процесс угадывания правильных ответов желательно свести к минимуму, так как это чревато тем, что студент забудет о главном: умении использовать имеющиеся накопленные в учебном процессе знания, и будет надеяться на удачу. Если уверенности в правильности ответа нет, но интуитивно появляется предпочтение, то психологи рекомендуют доверять интуиции, которая считается проявлением глубинных знаний и опыта, находящихся на уровне подсознания.

– При подготовке к тесту или даже экзамену не следует просто заучивать раздел учебника, необходимо понять логику изложенного материала. Этому немало способствует составление развернутого плана, таблиц, схем, внимательное изучение исторических карт. Большую помощь оказывают

разнообразные опубликованные сборники тестов, Интернет-тренажеры, позволяющие, во-первых, закрепить знания, во-вторых, приобрести соответствующие психологические навыки саморегуляции и самоконтроля. Именно такие навыки не только повышают эффективность подготовки, позволяют более успешно вести себя во время экзамена, но и вообще способствуют развитию навыков мыслительной работы.

#### *Методические указания по подготовке к экзамену*

Подготовка студентов к экзамену включает три стадии:

- самостоятельная работа в течение учебного года (триместра);
- непосредственная подготовка в дни, предшествующие экзамену;
- подготовка к ответу на вопросы, содержащиеся в билете.

Подготовку к экзамену необходимо целесообразно начать с планирования и подбора источников и литературы. Прежде всего, следует внимательно перечитать учебную программу и программные вопросы для подготовки к экзамену, чтобы выделить из них наименее знакомые. Далее должен следовать этап повторения всего программного материала. На эту работу целесообразно отвести большую часть времени. Следующим этапом является самоконтроль знания изученного материала, который заключается в устных ответах на программные вопросы, выносимые на экзамен. Тезисы ответов на наиболее сложные вопросы желательно записать, так как в процессе записи включаются дополнительные моторные ресурсы памяти.

Предложенная методика непосредственной подготовки к экзамену может быть и изменена. Так, для студентов, которые считают, что они усвоили программный материал в полном объеме и уверены в прочности своих знаний, достаточно беглого повторения учебного материала. Основное время они могут уделить углубленному изучению отдельных, наиболее сложных, дискуссионных проблем.

Литература для подготовки к экзамену указана в программе курса.

Однозначно сказать, каким именно учебником нужно пользоваться для подготовки к экзамену нельзя, потому что учебники пишутся разными авторами, представляющими свою, иногда отличную от других, точку зрения по различным научным проблемам. Поэтому для полноты учебной информации и ее сравнения лучше использовать не менее двух учебников (учебных пособий). Студент сам вправе придерживаться любой из представленных в учебниках точек зрения по спорной проблеме (в том числе отличной от позиции преподавателя), но при условии достаточной научной аргументации. Наиболее оптимальны для подготовки к экзамену учебники и учебные пособия по экологическому праву, рекомендованные Министерством образования и науки.

Основным источником подготовки к экзамену является конспект лекций. Учебный материал в лекции дается в систематизированном виде, основные его положения детализируются, подкрепляются современными фактами и нормативной информацией, которые в силу новизны, возможно, еще не вошли в опубликованные печатные источники. Правильно составленный конспект лекций

содержит тот оптимальный объем информации, на основе которого студент сможет представить себе весь учебный материал.

Следует точно запоминать термины и категории, поскольку в их определениях содержатся признаки, позволяющие уяснить их сущность и отличить эти понятия от других.

В ходе подготовки к экзамену студентам необходимо обращать внимание не только на уровень запоминания, но и на степень понимания категорий. А это достигается не простым заучиванием, а усвоением прочных, систематизированных знаний, аналитическим мышлением. Следовательно, непосредственная подготовка к экзамену должна в разумных пропорциях сочетать и запоминание, и понимание программного материала.

В этот период полезным может быть общение студентов с преподавателями по дисциплине на групповых и индивидуальных консультациях.

## **9. МАТЕРИАЛЬНО-ТЕХНИЧЕСКОЕ ОБЕСПЕЧЕНИЕ ДИСЦИПЛИНЫ**

### *Требования к материально-техническому обеспечению дисциплины*

Для проведения занятий лекционного и семинарского типа используются аудитории, оборудованные мультимедийными средствами обучения: экраном, проектором, ноутбуком (при отсутствии экрана, ноутбука и проектора – учебная доска).

Для проведения промежуточной аттестации по дисциплине используются аудитория, оснащенная учебной мебелью, экраном, ноутбуком и проектор (при отсутствии экрана, ноутбука и проектора – учебная доска).

Для самостоятельной работы обучающихся используется аудитория, оснащенная компьютерной техникой с возможностью подключения к сети Интернет и обеспечением доступа в электронную информационно-образовательную среду организации.

Для практической подготовки обучающихся используются аудитория, оснащенная учебной мебелью, экраном, ноутбуком и проектор (при отсутствии экрана, ноутбука и проектора – учебная доска).

Использование Интернет-ресурсов предполагает проведение занятий в компьютерных классах с выходом в Интернет. В компьютерных классах обучающиеся имеют доступ к информационным ресурсам, к базе данных библиотеки (электронно-библиотечная система– <http://www.iprbookshop.ru>) / <https://urait.ru>).

## **10. ОСОБЕННОСТИ ОСВОЕНИЯ ДИСЦИПЛИНЫ ЛИЦАМИ С ОГРАНИЧЕННЫМИ ВОЗМОЖНОСТЯМИ ЗДОРОВЬЯ**

Обучающимся с ограниченными возможностями здоровья предоставляются специальные учебники, учебные пособия и дидактические материалы, специальные технические средства обучения коллективного и индивидуального пользования, услуги ассистента (тьютора), оказывающего обучающимся необходимую техническую помощь, а также услуги сурдопереводчиков и тифлосурдопереводчиков.



Освоение дисциплины обучающимися с ограниченными возможностями здоровья может быть организовано совместно с другими обучающимися, а также в отдельных группах.

Освоение дисциплины обучающимися с ограниченными возможностями здоровья осуществляется с учетом особенностей психофизического развития, индивидуальных возможностей и состояния здоровья.

В целях доступности получения высшего образования по образовательной программе лицами с ограниченными возможностями здоровья при освоении дисциплины обеспечивается:

1) для лиц с ограниченными возможностями здоровья по зрению:

– присутствие тьютора, оказывающий студенту необходимую техническую помощь с учетом индивидуальных особенностей (помогает занять рабочее место, передвигаться, прочитать и оформить задание, в том числе, записывая под диктовку),

– письменные задания, а также инструкции о порядке их выполнения оформляются увеличенным шрифтом,

– специальные учебники, учебные пособия и дидактические материалы (имеющие крупный шрифт или аудиофайлы),

– индивидуальное равномерное освещение не менее 300 люкс,

– при необходимости студенту для выполнения задания предоставляется увеличивающее устройство;

2) для лиц с ограниченными возможностями здоровья по слуху:

– присутствие ассистента, оказывающий студенту необходимую техническую помощь с учетом индивидуальных особенностей (помогает занять рабочее место, передвигаться, прочитать и оформить задание, в том числе, записывая под диктовку),

– обеспечивается наличие звукоусиливающей аппаратуры коллективного пользования, при необходимости обучающемуся предоставляется звукоусиливающая аппаратура индивидуального пользования;

– обеспечивается надлежащими звуковыми средствами воспроизведения информации;

3) для лиц с ограниченными возможностями здоровья, имеющих нарушения опорно-двигательного аппарата:

– письменные задания выполняются на компьютере со специализированным программным обеспечением или надиктовываются тьютору;

– по желанию студента задания могут выполняться в устной форме.

**ФОНД ОЦЕНОЧНЫХ СРЕДСТВ (ОЦЕНОЧНЫЕ МАТЕРИАЛЫ) ДЛЯ  
ПРОВЕДЕНИЯ ТЕКУЩЕГО КОНТРОЛЯ УСПЕВАЕМОСТИ И  
ПРОМЕЖУТОЧНОЙ АТТЕСТАЦИИ**

**по дисциплине «Зоопсихология и сравнительная психология»**

**1. Показатели и критерии оценки результатов освоения  
дисциплины**

Код и наименование формируемой компетенции	Код и наименование индикатора достижения формируемой компетенции	Показатели оценивания (результаты обучения)	Процедуры оценивания (оценочные средства)	
			текущий контроль успеваемости	промежуточная аттестация
ПК-1. Способен осуществлять групповое и индивидуальное консультирование клиентов	ПК-1.1. Проводит экспертизу ситуационных проблем клиентов	<b>Знает</b> типологии проблем граждан разной этиологии (социальные, социально-медицинские, педагогические и др.)	Тест (№1) Устный опрос (вопрос №29, 30)	Устный опрос (вопрос № 29,30)
		<b>Умеет</b> формировать и проверять консультативные гипотезы	Практические задания (№1,3,4)	Практические задания (№1)
УК-5. Способен воспринимать межкультурное разнообразие общества в социально-историческом, этическом и философском контекстах	УК-5.1. Учитывает межкультурное разнообразие в ходе мировоззренческой оценки происходящих процессов в обществе	<b>Знает</b> основные исторические закономерности	Тесты (№2) Устный опрос (вопрос №29, 30)	Устный опрос (вопрос №1-8)
		<b>Умеет</b> интерпретировать современное состояние общества с позиций межкультурного разнообразия	Практические задания (№5)	Практические задания (№1)
		<b>Владет</b> навыками учета особенностей восприятия межкультурного разнообразия в ходе мировоззренческой оценки происходящих процессов в обществе	Практические задания (№5)	Практические задания (№1)

Знания, умения, навыки УК-5 (5.1), ПК-1 (1.1)				Зачет
---	--	--	--	-------

## **2. Методические материалы, определяющие процедуры оценивания**

### **2.1. Методические материалы, определяющие процедуры оценивания в рамках текущего контроля успеваемости**

Текущий контроль по дисциплине обеспечивается проведением тестирования, практических заданий.

Все виды текущего контроля осуществляются на занятиях семинарского типа.

#### **Методическое описание подготовки и проведения тестирования**

Не менее, чем за неделю до тестирования, преподаватель определяет обучающимся исходные данные для подготовки к тестированию: разделы (темы, вопросы), по которым будут задания в тестовой форме, литературу и источники (с точным указанием разделов, тем, статей) для подготовки.

Тесты выполняются во время аудиторных занятий (практических).

Количество вопросов в тестовом задании определяется преподавателем.

На выполнение тестов отводится 0,5-1 академический час.

Индивидуальное тестовое задание выдается обучающемуся на бумажном носителе. Также тестирование может проводиться с использованием компьютерных средств и программ в специально оборудованных помещениях.

При прохождении тестирования пользоваться конспектами лекций, учебниками не разрешено.

Примеры тестовых заданий, а также критерии и шкала оценки приведены в п.3. Фонда оценочных средств.

#### **Методическое описание подготовки и проведения практических заданий**

Преподаватель заранее подготавливает весь информационный комплекс, готовит бланки с заданиями. Время решения практического задания указано в самом бланке. Студенты самостоятельно изучают и прорабатывают теоретический и справочный материал по теме. Задания на усмотрение преподавателя могут быть предложены для решения как индивидуально, так и подгруппе студентов (до 3 человек).

Содержание практических заданий, а также критерии и шкала оценки приведены в п.3. Фонда оценочных средств.

### **2.2. Методические материалы, определяющие процедуры оценивания в рамках промежуточной аттестации**

Экзамен – это форма промежуточной аттестации по дисциплине, задачей которой является комплексная оценка уровней достижения планируемых результатов обучения по дисциплине.

Процедура проведения данного оценочного мероприятия включает в себя: собеседование преподавателя со студентами по вопросу экзаменационного билета.

Билет к экзамену содержит 2 вопроса из перечня вопросов, приведенных в п. 3.4.

Вопросы к экзамену доводятся до сведения студентов заранее.

При подготовке к ответу пользование учебниками, учебно-методическими пособиями, средствами связи и электронными ресурсами на любых носителях запрещено.

Время на подготовку ответа – до 30 минут.

По истечении времени подготовки ответа, студент отвечает на вопросы экзаменационного билета. На ответ студента по каждому вопросу билета отводится, как правило, 3-5 минут.

После ответа студента преподаватель может задать дополнительные (уточняющие) вопросы или решение практико-ориентированных заданий в пределах предметной области экзаменационного задания.

После окончания ответа преподаватель объявляет обучающемуся оценку по результатам экзамена, а также вносит эту оценку в экзаменационную ведомость, зачетную книжку.

Уровень знаний, умений и навыков обучающегося определяется оценками «отлично», «хорошо», «удовлетворительно», «неудовлетворительно».

### **3. Типовые контрольные задания**

#### **Типовые задания для текущего контроля успеваемости**

##### **3.1. Перечень типовых тестовых заданий**

- 1) Представление о том, что психика имеется только у человека:
  - А) Панпсихизм
  - Б) Фитопсихизм
  - В) *Антропсихизм*
  - Г) Анималпсихизм
- 2) Низшим уровнем развития перцептивной психики обладают:
  - А) *головоногие моллюски*
  - Б) ракообразные
  - В) насекомые
  - Г) паукообразные
- 3) Особенности строения и нервной системы животного, являются основными критериями для определения:
  - А) способов размножения
  - Б) видовой принадлежности
  - В) *уровня развития психики*
  - Г) манипулятивной активности
- 4) Высшими представителями членистоногих являются:
  - А) муравьи
  - Б) тараканы

- В) пчелы  
Г) креветки
- 5) Зрительные раздражения поступают в мозг насекомых из:  
А) омматидиев  
Б) ворсинок  
В) клостридиев  
Г) фасеток
- 6) Поведение это:  
А) способность к различению минимальных концентраций химических веществ  
Б) способность к имитационному научению  
В) способность животных реагировать на воздействие внутренних и внешних факторов  
Г) способность обогащать свой опыт через наблюдение
- 7) Процесс основанный на индивидуальном опыте, приводящий к адаптивным изменениям в поведении особи  
А) поведение  
Б) инстинкт  
В) научение  
Г) рефлекс
- 8) Автором концепция инстинктивного поведения является:  
А) Тиберген  
Б) Леонтьев  
В) Лоренц  
Г) Павлов
- 9) Сообщения, указывающие на вероятность нападения.  
А) Бегство  
Б) Игра  
В) Агрессия  
Г) Вероятность
- 10) К числу источников демонстраций относится:  
А) Интенционные движения  
Б) Смешанные активности  
В) Поступательные движения  
Г) Переадресованные действия

Ключ: 1 - В; 2 – А; 3 – В; 4 –В; 5 – А; 6 – В; 7 – В; 8 – В; 9 –В; 10 – В.

Тест:

- 1) Зоопсихология не изучает:  
А) Филогенез  
Б) Антропогенез  
В) Онтогенез

- Г) Врожденное и приобретенное
- 2) Представление о том, что психика имеется только у человека:
- А) Панпсихизм
  - Б) Фитопсихизм
  - В) *Антропсихизм*
  - Г) Анималпсихизм
- 3) Уровень развития психики животных не связан с взаимосвязями:
- А) с территорией
  - Б) в сфере питания
  - В) в репродуктивной сфере
  - Г) *в сфере общения с представителями других классов*
- 4) Низшим уровнем развития перцептивной психики обладают:
- А) *головоногие моллюски*
  - Б) ракообразные
  - В) насекомые
  - Г) паукообразные
- 5) Кишечнополостные, черви, иглокожие, брюхоногие и двусторчатые моллюски обладают:
- А) низшим уровнем развития перцептивной психики
  - Б) высшим уровнем развития перцептивной психики
  - В) высшим уровнем элементарной сенсорной психики
  - Г) низшим уровнем элементарной сенсорной психики
- 6) Особенности строения и нервной системы животного, являются основными критериями для определения:
- А) способов размножения
  - Б) видовой принадлежности
  - В) *уровня развития психики*
  - Г) манипулятивной активности
- 7) Танцы пчел выполняют следующую функциональную роль:
- А) насекомые отдыхают
  - Б) условия образования меда
  - В) повышение температуры в улье
  - Г) *брачный ритуал*
- 8) Высшими представителями членистоногих являются:
- А) муравьи
  - Б) тараканы
  - В) *пчелы*
  - Г) креветки
- 9) У представителей низшего уровня элементарной сенсорной психики, психика направлена на:
- А) обеспечение взаимоотношений животного с внешней средой
  - Б) *добывание пищи и определение ее пригодности*
  - В) попытки выработать ассоциативную связь
  - Г) конструктивную деятельность

- 10) Зрительные раздражения поступают в мозг насекомых из:
- А) *омматидиев*
  - Б) ворсинок
  - В) *кlostридиев*
  - Г) фасеток
- 11) Высшим уровнем развития перцептивной психики не обладают:
- А) млекопитающие
  - Б) *ракообразные*
  - В) амфибии
  - Г) птицы
- 12) Поведение это:
- А) способность к различению минимальных концентраций химических веществ
  - Б) способность к имитационному научению
  - В) *способность животных реагировать на воздействие внутренних и внешних факторов*
  - Г) способность обогащать свой опыт через наблюдение
- 13) Совокупность унаследованных сложных реакций, возникающих в ответ на внешние и внутренние раздражения:
- А) поведение
  - Б) *инстинкт*
  - В) научение
  - Г) рефлекс
- 14) Процесс основанный на индивидуальном опыте, приводящий к адаптивным изменениям в поведении особи
- А) поведение
  - Б) инстинкт
  - В) *научение*
  - Г) рефлекс
- 15) Высшей формой научения считается:
- А) *инсайт*
  - Б) импринтинг
  - В) привыкание
  - Г) латентное научение
- 16) Автором концепция инстинктивного поведения является:
- А) Тиберген
  - Б) Леонтьев
  - В) *Лоренц*
  - Г) Павлов
- 17) Какого типа поведения не существует:
- А) брачное
  - Б) территориальное
  - В) *адаптивное*
  - Г) социальное

- 18) Категорий сообщений, используемых животными:
- А) 10
  - Б) 3
  - В) 12
  - Г) 5
- 19) Сообщения, указывающие на вероятность нападения.
- А) Бегство
  - Б) Игра
  - В) Агрессия
  - Г) Вероятность
- 20) К числу источников демонстраций относится:
- А) Интенционные движения
  - Б) Смешанные активности
  - В) Поступательные движения
  - Г) Переадресованные действия

Ключ: 1 - Б; 2 - В; 3 - Г; 4 - А; 5 - В; 6 - В; 7 - Г; 8 - В; 9 - Б; 10 - А; 11 - Б; 12 - В; 13 - Б; 14 - В; 15 - А; 16 - В; 17 - В; 18 - В; 19 - В; 20 - В.

### **Критерии и шкала оценки выполнения тестовых заданий**

Количество правильных ответов:

Менее 52% - «неудовлетворительно»

53-70% - «удовлетворительно»

71-85 % «хорошо»

86-100% «отлично»

### **3.2. Типовые практические задания**

**Задание 1.** Составить сравнительную характеристику следующих отраслей психологии.

#### **Сравнительная характеристика отраслей психологии**

Признаки	Зоопсихология	Сравнительная психология	Этология
Понятие			
Задачи			
Объект исследования			
Предмет исследования			
Ученые, разрабатывающие проблемы этой науки			



Результаты исследований находят применение			
--	--	--	--

**Задание 2.** Вставьте пропущенные слова в представленные ниже формулировки, исходя из их содержания:

1) наука об общебиологических основах и закономерностях поведения животных называется \_\_\_\_\_.

2) \_\_\_\_\_ – отрасль психологии, изучающая закономерности развития психики и проявления психики животных.

3) отрасль психологии, называемая \_\_\_\_\_, изучает общее и различное в психике животных и человека.

**Задание 3.** Установите общее и различное в методах зоопсихологии и сравнительной психологии:

**Сравнительная характеристика методов зоопсихологии и сравнительной психологии**

Метод	Содержание	
	Зоопсихология	Сравнительная психология
Наблюдение		
Эксперимент		

**Задание 4.** Охарактеризуйте методы зоо– и сравнительной психологии по В.А. Вагнеру.

**Методы зоо– и сравнительной психологии по В.А. Вагнеру**

Модель	Характеристика	Примеры
Субъективный Метод		
Биологический		

метод		
Филогенетический метод		
Онтогенетический метод		
Биогенетический метод		

**Задание 5.** Заполните таблицу.

### Типы поведения животных

Тип поведения	Характеристика типа поведения	Примеры
Физиологическое поведение		
Инстинктивное поведение		
Консервативная программа инстинктивного поведения		
Лабильная программа инстинктивного поведения		
Ориентировочно–исследовательское поведение		
Элементарно–рассудочное поведение		

### Критерии и шкала оценки

Оценка	Критерии
<b>Отлично</b>	<i>Отлично</i> ставится, если содержание работы полностью соответствует заданию. Студент, демонстрирует всестороннее, систематическое и глубокое знание учебного материала, умение свободно выполнять задание. Полно освещает заданную тему, её актуальность и новизну. Содержание работы полностью соответствует выбранной тематике. Материал изложен в

	<p>определенной логической последовательности, литературным языком, с использованием современных научных терминов. Студент продемонстрировал в полном объеме: необходимые знания и умения; умение пользоваться нормативной, справочной и специальной литературой; обоснованность результатов и выводов, оригинальность идеи; способность представлять результаты исследования в творческой форме; обоснование возможности практического использования полученных данных. Продемонстрирован личный вклад студента в работу. Оформление работы в целом отвечают установленным требованиям.</p>
<b>Хорошо</b>	<p><i>Хорошо</i> ставится, если содержание работы достаточно полностью соответствует заданию. Студент, демонстрирует знание учебного материала, умение успешно выполнить творческое задание, усвоение основной литературы, рекомендованной в программе. Достаточно полно освещает заданную тему, её актуальность и новизну. Материал изложен в определенной логической последовательности, при этом допущены две-три несущественные ошибки (или оговорки), исправленные по требованию преподавателя. Научная терминология используется достаточно, отражена новизна полученных данных, выводы достаточно обоснованы. Оценка «хорошо» выставляется студентам, показавшим систематический характер знаний учебного материала и способным к их самостоятельному пополнению и обновлению в ходе дальнейшей учебной работы и профессиональной деятельности. Достаточно обоснование возможности практического использования полученных данных. Достаточно продемонстрирован личный вклад студента в работу. Оформление работы отвечают установленным требованиям.</p>
<b>Удовлетворительно</b>	<p>При <i>удовлетворительном</i> ответе содержание работы недостаточно полностью соответствует заданию. Студент, демонстрирует недостаточное освещение заданной темы, допущены погрешности и неточности, допускает одну существенную ошибку, но обладающим необходимыми знаниями для их устранения под руководством преподавателя. Недостаточно освещает заданную тему, её актуальность и новизну. Научная терминология используется недостаточно, выводы недостаточно обоснованы. Студент, обнаруживший знания основного учебного материала в объеме, необходимом для дальнейшей учебы и предстоящей работы по профессии, справляющийся с выполнением заданий, предусмотренных программой. Личный вклад студента в работу недостаточен. Оформление работы не полностью отвечают установленным требованиям.</p>
<b>Неудовлетворительно</b>	<p>При <i>неудовлетворительном</i> ответе содержание работы не соответствует заданию. Выставляется студенту, обнаружившему</p>

<b>тельно</b>	пробелы в знаниях основного учебного материала, допустившему принципиальные ошибки в выполнении творческого задания. Оценка «неудовлетворительно» ставится обучающимся, которые не могут продолжить обучение или приступить к профессиональной деятельности по окончании образовательного учреждения без дополнительных занятий по соответствующей дисциплине. В работе продемонстрирован низкий уровень знаний, допущены большие неточности, наблюдаются значительные неточности в использовании научной терминологии, нет выводов, ограничен объем творческого продукта. Оформление работы не отвечает установленным требованиям.
---------------	---

### Типовые задания для промежуточной аттестации

#### **3.3. Типовые контрольные вопросы для устного опроса на зачете**

1. Основные подходы в изучении поведения: виталистический.
2. Основные подходы в изучении поведения: механический.
3. Основные подходы в изучении поведения: этологический.
4. Внутренние детерминанты инстинктивного поведения.
5. Внешние детерминанты инстинктивного поведения.
6. Этологическая концепция инстинктивного поведения (К. Лоренц).
7. Формы облигатного научения: привыкание, импринтинг, подражание.
8. Формы факультативного (ассоциативного) научения: классический условный рефлекс (И.П. Павлов), инструментальный условный рефлекс (Э. Торндайк).
9. Формы когнитивного научения: элементарная рассудочная деятельность (Л.В. Крушинский), вероятностное прогнозирование (Н.А. Бернштейн, П.В. Симонов), научение путем инсайта.
10. Коммуникативная функция речи.
11. Роль агрессии в поддержании структуры сообщества..
12. Общее представление об онтогенетическом развитии поведения и психики животных.
13. Особенности онтогенеза беспозвоночных и позвоночных.
14. Периодизация онтогенетического развития поведения и психики у высших позвоночных
15. Влияние сенсорной стимуляции на двигательную активность эмбриона.
16. Раннее формирование общения.
17. Многообразие движений и их направленность, локомоция и манипулирование у высших позвоночных; комфортное поведение; сенсорные способности и ориентация в пространстве; коммуникация (ольфакторная, оптическая и акустическая).
18. Двигательная активность и пространственная ориентация простейших: кинезы и элементарные таксисы; явление привыкания.
19. Проблема пластичности поведения простейших.

20. Двигательные и сенсорные способности высших беспозвоночных, ориентация в пространстве, предметное восприятие, общение и групповое поведение на низшем уровне перцептивной психики.
21. Особенности психического отражения на низшем уровне перцептивной психики.
22. Основные этапы археологии поведения человека.
23. Сравнительная морфология поведения человека и животных.
24. Проблема происхождения трудовой деятельности.
25. Использование орудий животными и человеком.
26. Проблема зарождения общественных отношений и членораздельной речи.
27. Сенсорные процессы и восприятие.
28. Экологическая обусловленность чувств животных.
29. Как знания зоопсихологии могут использоваться при осуществлении групповое и индивидуальное консультирование клиентов.
30. Роль сравнительной психологии в групповое и индивидуальное консультирование клиентов.

### Типовые практические задания

1. Опишите ситуации, в которых возможно сравнение поведения человека и животных с следующих сферах: манипулятивная деятельность, социальное поведения, забота о потомстве, социальная иерархия и др.

### Критерии и шкала оценки экзамена по дисциплине.

Оценка	Критерии
<b>Отлично</b>	<i>Отлично</i> ставиться, если студент демонстрирует глубокое, полное раскрытие основных направлений дисциплины; устанавливает содержательные межпредметные связи. Выдвигаемые им положения аргументированы и иллюстрированы примерами. В освещении проблем современной методологии психологии используется аналитический подход, обосновывается своя точка зрения; делаются содержательные выводы. Материал изложен в определенной логической последовательности, литературным языком, с использованием современных научных терминов; ответ самостоятельный.
<b>Хорошо</b>	<i>Хорошо</i> ставиться, если студент демонстрирует достаточно полный и правильный ответ; выдвигаемые теоретические положения подтверждены примерами; в ответе представлены различные подходы к рассматриваемой проблеме, но их обоснование не аргументировано, отсутствует собственная точка зрения; сделаны краткие выводы; материал изложен в определенной логической последовательности, при этом допущены две-три несущественные ошибки (или оговорки), исправленные по требованию преподавателя.
<b>Удовлетв</b>	При <i>удовлетворительном</i> ответе студент допускает одну

<b>ори- тельно</b>	существенную ошибку; ответ недостаточно логически выстроен; базовые понятия употреблены правильно, но обнаруживается недостаток раскрытия теории; выдвигаемые положения недостаточно аргументированы и не подтверждены примерами; не установлены межпредметные связи; ответ носит преимущественно описательный, а не концептуальный характер; научная терминология используется недостаточно.
<b>Неудовле- твори- тельно</b>	В случае, когда студент демонстрирует непонимание основ дисциплины; в ответе допущен ряд существенных ошибок, которые он не может исправить при наводящих вопросах преподавателя; не может дать научное обоснование проблемы; выводы отсутствуют или носят поверхностный характер; преобладает бытовая лексика; наблюдаются значительные неточности в использовании научной терминологии.

**Дополнения и изменения к рабочей программе дисциплины  
«Зоопсихология и сравнительная психология»  
направление подготовки 37.03.01 Психология  
направленность (профиль) программы: Общая психология и психологическое  
консультирование  
на 2020/2021, 2021/2022, 2022/23 уч.г.**

Внесенные изменения на 2023/2024 учебный год



ТВЕРЖДАЮ

Декан социально-психологического факультета

Т.В. Поштарева

«19» мая 2023 г.

В рабочую программу вносятся следующие изменения:

**8.3. Программное обеспечение**

Microsoft Windows, Microsoft Office Professional Plus 2019, Google Chrome, Яндекс Браузер, Яндекс 360, Антивирус

**8.4. Профессиональные базы данных**

База данных психологов, работающих на территории РФ - <http://www.psychology-guide.ru>

База данных психологических методик - [https://hr-portal.ru/psy\\_tools?ysclid=l6yr3dpf27651016965](https://hr-portal.ru/psy_tools?ysclid=l6yr3dpf27651016965)

**8.5. Информационные справочные системы**

1С: Библиотека - <https://www.skisi.ru/environment/eor/library/>


Справочно-правовая система «КонсультантПлюс» - <http://www.consultant.ru/>

*Поисковые системы*

Поисковая система Google - <https://www.yandex.ru/>

Поисковая система Yandex - <https://www.rambler.ru/>


Поисковая система Yahoo - <https://www.yahoo.com/>

Рабочая программа пересмотрена и рекомендована на заседании кафедры социально-гуманитарных дисциплин от «19» мая 2023 г. протокол № 9  
зав. кафедрой  Е.В. Смирнова

Рабочая программа пересмотрена и одобрена на заседании учебно-методической комиссии СПФ  
«19» мая 2023 г. протокол № 9

Председатель УМК  Т.В. Поштарева

СОГЛАСОВАНО:

Зав. выпускающей кафедрой социально-гуманитарных наук  Е.В. Смирнова  
«19» мая 2023 г. протокол № 9